



ФЕДЕРАЛЬНАЯ СЛУЖБА  
ГОСУДАРСТВЕННОЙ СТАТИСТИКИ

Территориальный орган Федеральной  
службы государственной статистики  
по Вологодской области (Вологдастат)

# Деятельность автомобильного транспорта Вологодской области



Январь-октябрь 2022 года



**ФЕДЕРАЛЬНАЯ СЛУЖБА  
ГОСУДАРСТВЕННОЙ СТАТИСТИКИ**

Территориальный орган Федеральной  
службы государственной статистики  
по Вологодской области (Вологдастат)

# Деятельность автомобильного транспорта

Вологодской области

Январь-октябрь 2022 года

**01** ПЕРЕВЕЗЕНО ГРУЗОВ АВТОМОБИЛЬНЫМ ТРАНСПОРТОМ  
ПО ВОЛОГОДСКОЙ ОБЛАСТИ

**02** ГРУЗООБОРОТ АВТОМОБИЛЬНОГО ТРАНСПОРТА  
ПО ВОЛОГОДСКОЙ ОБЛАСТИ

**03** ПЕРЕВЕЗЕНО ПАССАЖИРОВ АВТОМОБИЛЬНЫМ  
ТРАНСПОРТОМ ПО ВОЛОГОДСКОЙ ОБЛАСТИ

**04** ПАССАЖИРООБОРОТ АВТОМОБИЛЬНОГО ТРАНСПОРТА  
ПО ВОЛОГОДСКОЙ ОБЛАСТИ

\* Ежемесячные данные оперативной статистики





# ПЕРЕВЕЗЕНО ГРУЗОВ АВТОМОБИЛЬНЫМ ТРАНСПОРТОМ ПО ВОЛОГОДСКОЙ ОБЛАСТИ 1)

в % к предыдущему месяцу

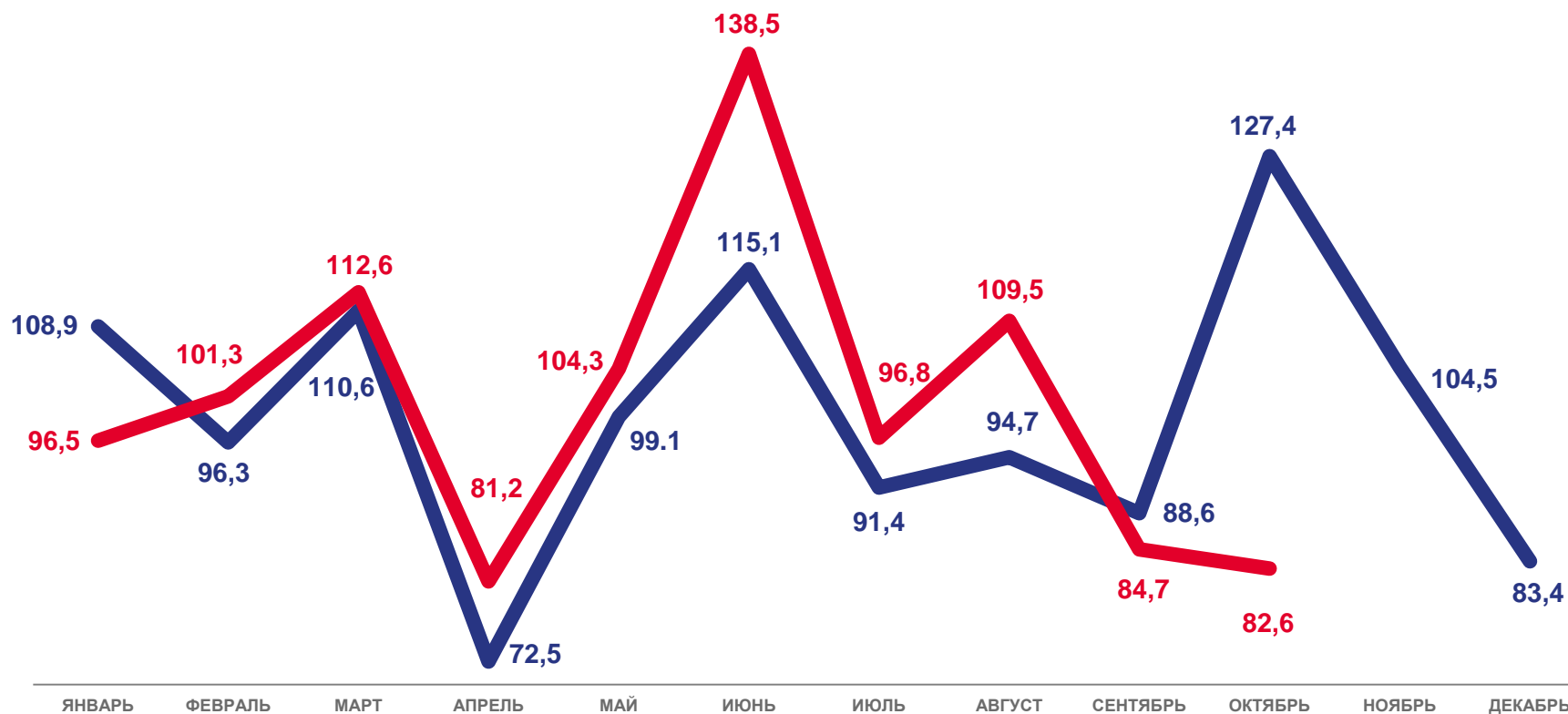
ЯНВАРЬ-ОКТАБРЬ  
2022 ГОДА

**9,8** млн тонн

Перевезено грузов

**87,5 %**

Перевезено грузов январь-октябрь 2022г.  
к январю-октябрю 2021г.



1) Без субъектов малого предпринимательства и организаций со средней численностью работников до 15 человек, не являющихся субъектами малого предпринимательства.

2021

2022





# ГРУЗОБОРОТ АВТОМОБИЛЬНОГО ТРАНСПОРТА ПО ВОЛОГОДСКОЙ ОБЛАСТИ 1)

в % к предыдущему месяцу

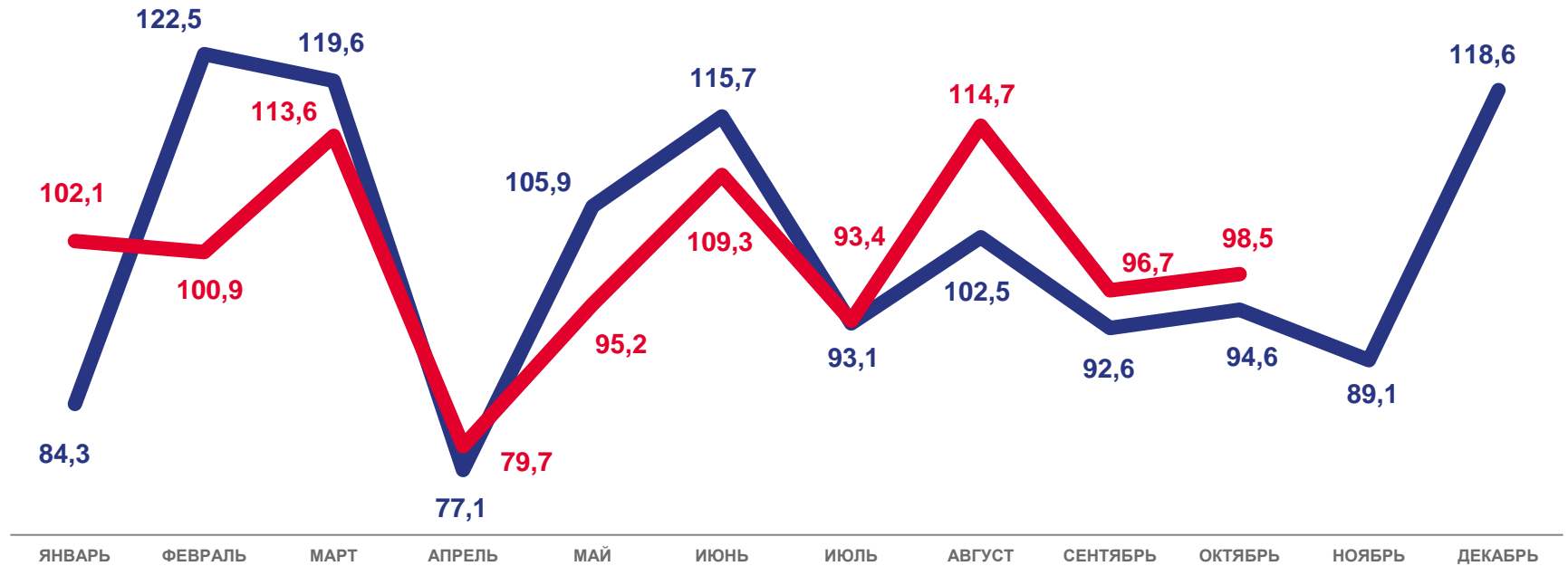
ЯНВАРЬ-ОКТЯБРЬ  
2022 ГОДА

**854,0** МЛН Т-КМ

Грузооборот

**98,3 %**

Грузооборот январь-октябрь 2022г.  
к январю-октябрю 2021г.



2021

2022

1) Без субъектов малого предпринимательства и организаций со средней численностью работников до 15 человек, не являющихся субъектами малого предпринимательства.





# ПЕРЕВЕЗЕНО ПАССАЖИРОВ АВТОМОБИЛЬНЫМ ТРАНСПОРТОМ ПО ВОЛОГДСКОЙ ОБЛАСТИ

в % к предыдущему месяцу

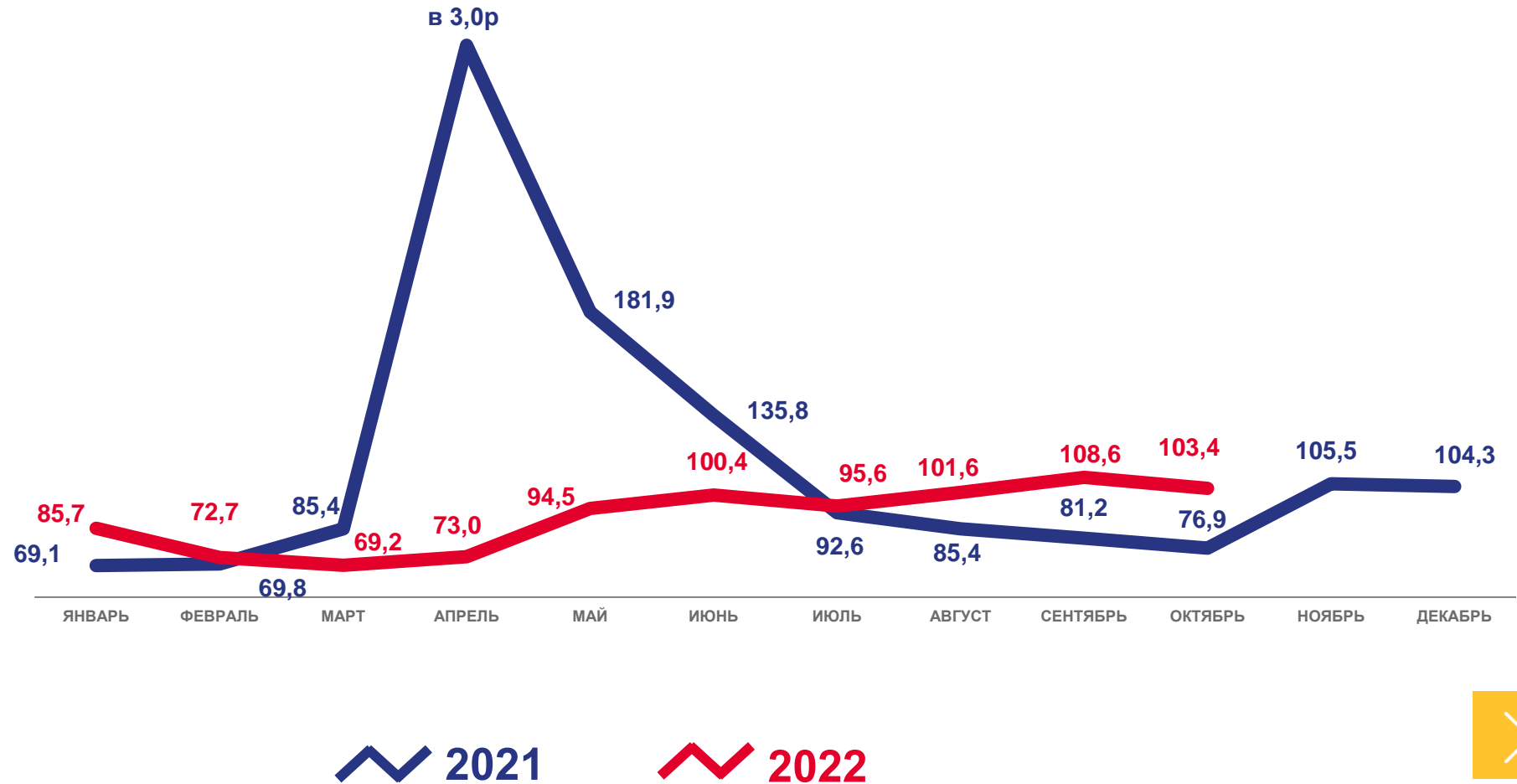
ЯНВАРЬ-ОКТЯБРЬ  
2022 ГОДА

**57,7** млн чел

Перевезено пассажиров

**100,4 %**

Перевезено пассажиров январь-октябрь  
2022г. к январю-октябрю 2021г.





# ПАССАЖИРОБОРОТ АВТОМОБИЛЬНОГО ТРАНСПОРТА ПО ВОЛОГОДСКОЙ ОБЛАСТИ

в % к предыдущему месяцу

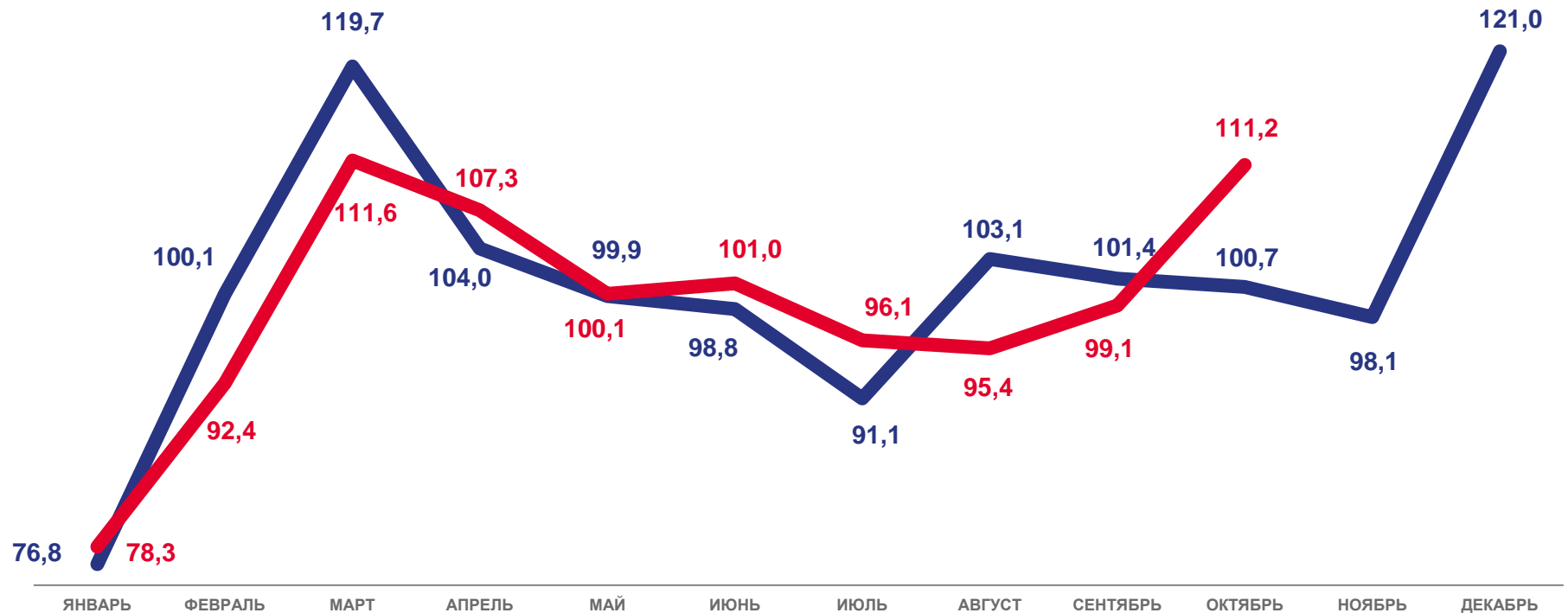
ЯНВАРЬ-ОКТЯБРЬ  
2022 ГОДА

**386,5** млн пасс-км

Пассажирооборот

**100,0 %**

Пассажирооборот январь-октябрь 2022г.  
к январю-октябрю 2021г.



2021

2022